

## Информация о сводной статистической отчетности по профсоюзному членству, профсоюзным органам за 2021 год в членских организациях ФНПР

В Федерацию Независимых Профсоюзов России по состоянию на 1 января 2022 года входят 120 членских организаций, в том числе 38 общероссийских, межрегиональных профсоюзов, объединяющих 19,4 млн. членов профсоюзов с учетом 7 профсоюзов, сотрудничающих с ФНПР на основе соглашений (на 1 января 2021 г. – 19,7 млн. чел.), и 82 территориальных объединения организаций профсоюзов.

Рассматривая состав членов профсоюзов по федеральным округам, ФНПР отмечает наибольшую долю от общего числа членов профсоюзов в федеральных округах: Приволжском – 25,2% (в 2020 году – 25,1%) и Центральном – 23,3% (в 2020 году – 23,1%); наименьшую – в Дальневосточном федеральном округе – 3,2% (в 2020 году – 3,5%). (Рис. 1).

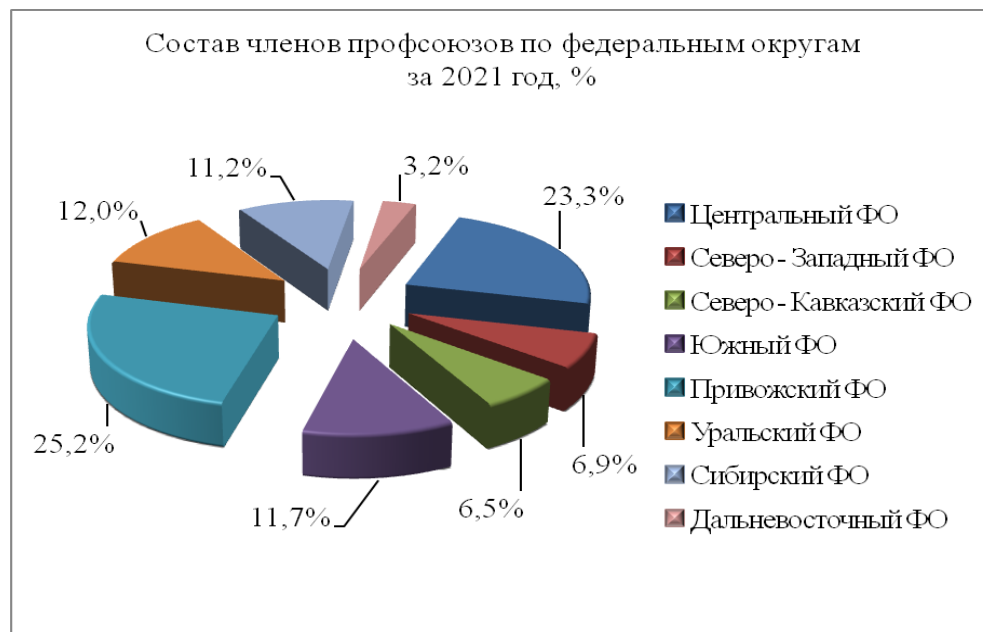


Рис. 1

В структуре общероссийских, межрегиональных профсоюзов членских организаций ФНПР: 136 431 первичная профсоюзная организация (в 2020 году – 141 046), 1402 республиканских, краевых, областных, дорожных,

бассейновых (в 2020 году – 1391) и 4701 городская, районная организация профсоюзов (в 2020 году – 4986).

В общем количестве членов профсоюзов:

- 15,0 млн. человек – работающих (в 2020 году – 15,3 млн. человек);
- 2,8 млн. человек – студентов и учащихся (в 2020 году – 2,7 млн. человек);
- 1,6 млн. человек – неработающих пенсионеров (в 2020 году – 1,7 млн. человек) (Рис. 2).



Рис. 2

Наиболее высокий уровень профсоюзного членства работающих, студентов и учащихся:

среди общероссийских профсоюзов: Российский профсоюз железнодорожников и транспортных строителей (РОСПРОФЖЕЛ) (93%); Общероссийский профессиональный союз работников нефтяной, газовой отраслей промышленности и строительства (76,4%); Профсоюз работников народного образования и науки РФ (69,4%);

среди территориальных объединений организаций профсоюзов – в республиках: Кабардино-Балкарская (92,2%), Дагестан (88,3%), Северная Осетия-Алания (86,8%), Татарстан (86,5%), Чеченская (86,3%), Карачаево-Черкесская (83,5%), Мордовская (80,4%); в Ставропольском крае (81,2%); в Белгородской области (85,7%); Ханты-Мансийском автономном округе (81,5%).

По федеральным округам Российской Федерации в течение последних лет наиболее высокий процент охвата профсоюзного членства работающих, студентов и учащихся – в организациях профсоюзов в Северо-Кавказском федеральном округе (85,3%) (в 2020 году – 87%), наиболее низкий – в Северо-Западном федеральном округе (45,4%) (в 2020 году – 48,4%) (Рис. 3).

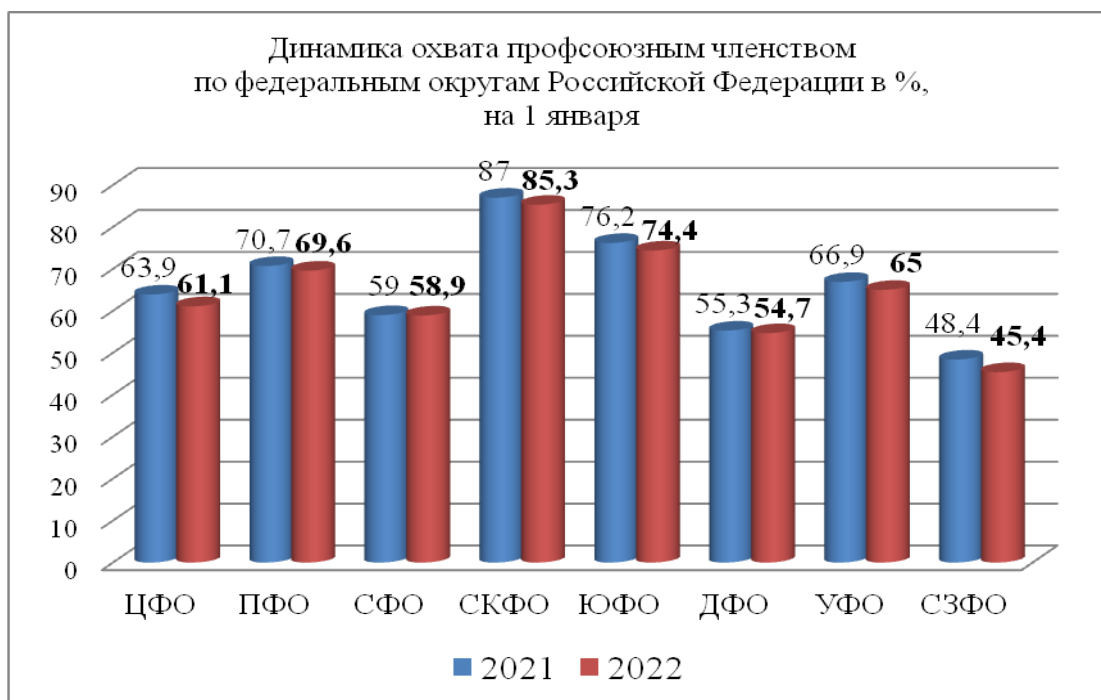


Рис. 3

Представительство женщин от общего количества членов профсоюзов составляет 60,5% (в 2019 году – 59,2%). Среди руководителей общероссийских, межрегиональных профсоюзов женщины составляют 7,9% (в 2020 году – 7,5%), среди руководителей территориальных объединений организаций профсоюзов – 25,6% (в 2020 году – 23,2%).

Количество неработающих пенсионеров среди общей численности членов профсоюзов в 2021 году составило 8,3% (в 2020 году – 8,4%).

Так, в общероссийских профсоюзах наибольший процент неработающих пенсионеров: Общероссийский профсоюз военнослужащих – 96,7%), Профсоюз работников автомобильного и сельскохозяйственного машиностроения Российской Федерации – 40,7%, Общероссийский профсоюз работников организаций безопасности – 37,7%, Горно-металлургический профсоюз России – 32,3%, Общероссийский профессиональный союз работников общего машиностроения – 30,6%, Российский профессиональный союз работников химических отраслей промышленности – 28,1%;

среди территориальных объединений организаций профсоюзов наибольший процент в областях: Пермской – 32,2%, Вологодской – 29,3%, Самарской – 20%, Курганской – 17,2% и Свердловской – 16,1%;

в Ханты-Мансийском автономном округе – 17,8%;

в республиках: Коми – 18,3% и Татарстан – 16,3%.

Количество вновь вступивших в профсоюз составляет 1,3 млн. человек (в 2020 году – 1,2 млн. чел.) (Рис. 4).

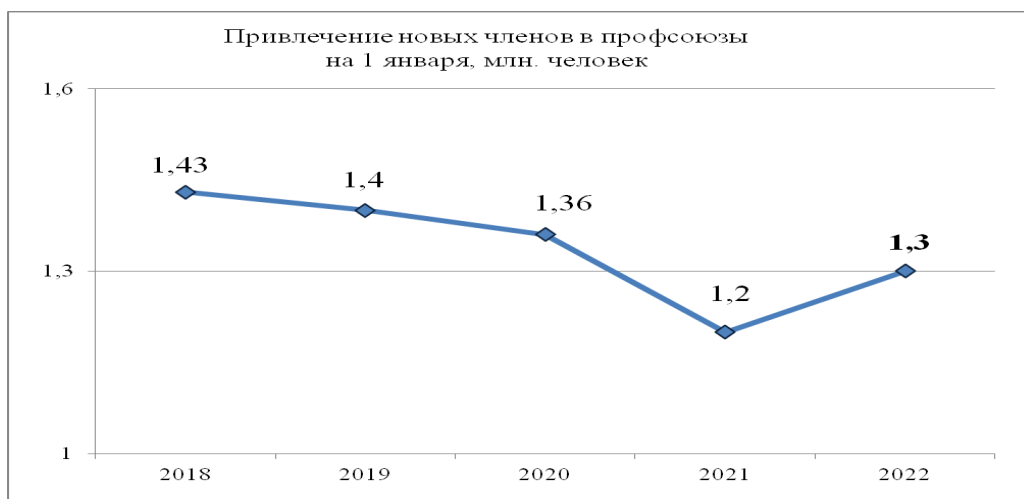


Рис.4

В 2021 году продолжающаяся сложная эпидемиологическая ситуация, связанная с распространением вируса COVID – 19, и наличие ограничительных мер усложнили работу при создании новых первичных профсоюзных организаций: было создано 1,7 тыс. первичных профсоюзных организаций (в 2020 году – 1,9 тыс.) (Рис. 5).



Рис. 5

Определенную работу по созданию первичных профсоюзных организаций проводят городские, районные координационные советы организаций профсоюзов. Число координационных советов, действующих в муниципальных образованиях, составляет 1621 организацию (в 2020 году – 1595).

По состоянию на 1 января 2022 года численность молодежи до 35 лет уменьшилась и составляет 33,1% от общего количества членов профсоюзов среди работающих и учащихся (на 1 января 2021 года – 35,7%).

Сохранилась тенденция участия молодых членов профсоюзов в выборных органах общероссийских, межрегиональных профсоюзов – членских организаций ФНПР. Молодежь возглавляет 18,2% – первичных профсоюзных организаций (в 2020 году – 14,1%); 12,2% – городских и районных организаций профсоюзов (в 2020 году – 3,6%); 1,2% – республиканских, краевых, областных, дорожных, бассейновых организаций профсоюзов (в 2020 году – 1,4%).

Работа с молодежью является одним из важнейших направлений кадровой политики и организационного укрепления профсоюзного движения. На протяжении многих лет проводятся молодежные профсоюзные слеты, форумы, конкурсы профессионального мастерства и научно-практические конференции, молодежь участвует в коллективных действиях и акциях солидарности. Вновь принятая в профсоюзы молодежь составляет 0,72 млн. чел. или 55,8% от общего числа вовлеченных в профсоюз (в 2020 году – 0,69 млн. чел. или 58,3%) (Рис. 6).



Рис. 6

Анализ статистической отчетности показывает, что продолжается снижение численности членов профсоюзов. Так, в 2021 году в целом численность членов профсоюзов по сравнению с 2020 годом уменьшилась на 0,3 млн. человек (1,5%) (Рис. 7).



Рис. 7

Наибольшее сокращение численности членов профсоюзов произошло в профсоюзах работников: военнотружущих – 16%, строительства и промышленности строительных материалов – 10,2%; пищевых, перерабатывающих отраслей и смежных видов экономической деятельности – 8,8%, связи – 8,1%.

Существенно снизилась численность членов профсоюзов в территориальных профобъединениях: Забайкальского края – 43,5%, Республики Ингушетия – 39,3%, Тюменской области – 20,8%, Магаданской области – 19,8%, Мурманской области – 17,9%, Республики Саха (Якутия) – 16,9%, Камчатского края – 16,7%.

Наибольшее сокращение численности членов профсоюзов в сравнении с прошлым годом произошло в Дальневосточном федеральном округе – 11,5% (в 2020 году – 6%). При общем падении численности членов профсоюзов, наблюдается рост в Российском профессиональном союзе работников рыбного хозяйства – 44,8%, Российском независимом профессиональном союзе работников угольной промышленности – 7% и Республиканском союзе «Федерация профсоюзов Чеченской Республики» – 3,7%,

Сохраняется постоянная тенденция к уменьшению первичных профсоюзных организаций (Рис. 8).



Рис. 8

Количество первичных профсоюзных организаций сократилось на 4,7 тысяч (3,3%). Значительное уменьшение количества произошло в профсоюзе работников: военнослужащих – 24,4%; рыбного хозяйства – 23,5%; строительства и промышленности строительных материалов – 14,1%; пищевых, перерабатывающих отраслей и смежных видов экономической деятельности – 12,2%.

На 1 января 2022 года количество первичных профсоюзных организаций численностью членов профсоюзов менее 50% от общего числа работающих составило 28,5 тыс. или 20,9% от общего количества первичных профорганизаций (на 1 января 2021 года – 27,7 тыс. или 19,7%).

Влияние пандемии коронавируса на экономическое положение отраслей повлекло за собой снижение объемов производства и его оптимизации, ликвидации предприятий, организаций и учреждений. Продолжились процессы реорганизации и объединения не эффективных подразделений, что привело к снижению числа работающих. Слабое финансовое обеспечение отраслей привело к сокращению численности работающих членов профсоюзов, а в свою очередь и первичных профсоюзных организаций.

За прошедший год общее количество руководителей профсоюзных организаций и членов выборных профсоюзных органов всех уровней уменьшилось и составило 195,3 тыс. человек (в 2020 году – 207,7 тыс. чел.).

Освобожденными работниками являются: 3807 председателей первичных профсоюзных организаций (в 2020 году – 3992 чел.),

1714 председателей городских, районных организаций профсоюзов (в 2020 году – 1834 чел.), 1085 председателей республиканских, краевых, областных, дорожных, бассейновых организаций профсоюзов (в 2020 году – 1072 чел.).

Во время пандемии всё большую популярность стали набирать он-лайн курсы по повышению квалификации профсоюзных кадров и актива. В связи с этим фактором в 2021 году произошел рост количества обучающихся на 24%. Всеми формами обучения было охвачено 834 тыс. человек (в 2020 году – 671 тыс. чел.), что составляет 46,1% от общей численности профсоюзных кадров и актива (в 2020 году – 37,4%) (Рис. 9).

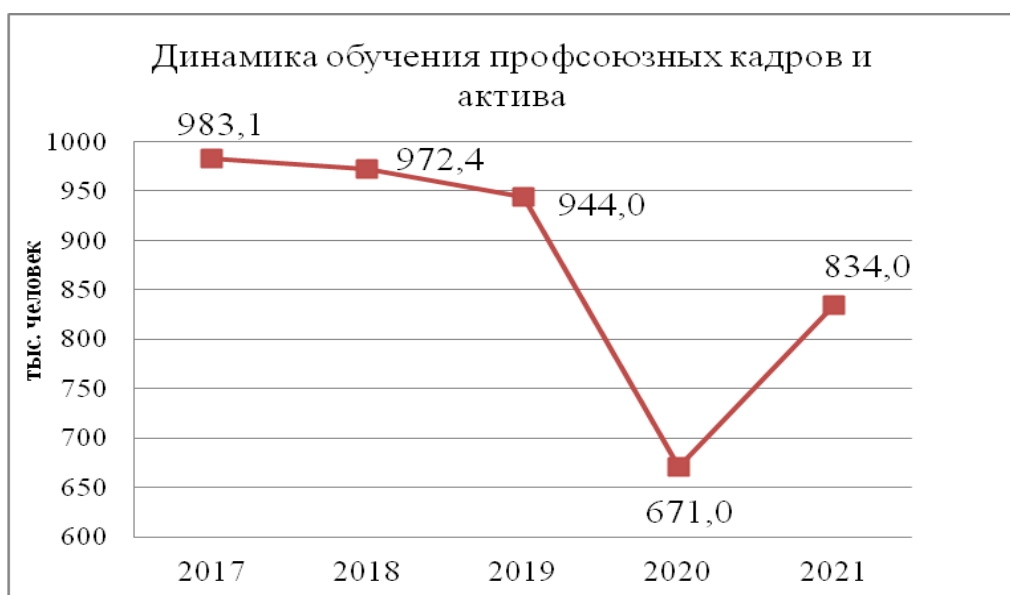


Рис. 9

Прошли профессиональную переподготовку по дополнительным профессиональным программам объемом свыше 250 часов 483 человека (в 2020 году – 283 чел.), 11 тысяч профсоюзных работников обучились по дополнительным образовательным программам или программам повышения квалификации объемом более 16 часов (в 2020 году – 9 тыс. чел.). При организации обучения профсоюзных кадров и актива большее предпочтение отдавалось краткосрочным семинарам – 268,5 тыс. человек (в 2020 году – 225,4 тыс. чел.), и школам профсоюзного актива – 553,7 тыс. человек (в 2020 году – 436,2 тыс. чел.).

В среднем членскими организациями ФНПР израсходовано на обучение 2,3% средств профсоюзного бюджета (в 2020 году – 1,73%), что меньше уровня финансирования, предусмотренного ФНПР (не менее 6%).



Наиболее широкий охват обучением профсоюзных кадров и актива по данным статистической отчетности в общероссийских профсоюзах работников: народного образования и науки, здравоохранения, железнодорожников и транспортных строителей и нефтяной, газовой отраслей промышленности и строительства.

Следует отметить, что ряд членских организаций ФНПР ответственно подошли к составлению и своевременному предоставлению статистической отчетности, всесторонне проанализировали её и обсудили на заседаниях коллегиальных органов, а такие как Всероссийский Электропрофсоюз, Профессиональный союз работников здравоохранения Российской Федерации и другие обеспечили полноту данных, автоматизировав процессы формирования отчетности.

Вместе с тем, некоторые членские организации ФНПР, по-прежнему, недостаточно уделяют внимание анализу статистической отчетности, не используют в полном объеме формат Excel, что приводит к ошибкам в отчетах, а Российский профсоюз работников среднего и малого бизнеса (единственный) ежегодно предоставляет статистический отчет в соответствии с постановлением Исполкома ФНПР от 28.08.2002 № 4-26, признанному утратившим силу постановлением Генерального Совета ФНПР от 03.04.2017 № 6-2, которым утверждены новые формы статистической отчетности и действуют с 1 января 2018 года.

Департамент организационной работы  
Аппарата ФНПР