



Заседание Генерального Совета ФНПР

«О текущей ситуации и задачах профсоюзов»

Корчагин Александр Викторович –
Председатель постоянной комиссии Генсовета
ФНПР по защите социально-экономических прав
трудящихся районов Крайнего Севера и
приравненных к ним местностей, Председатель
Нефтегазстройпрофсоюза России



Предложения постоянной комиссии Генерального Совета ФНПР по защите социально- экономических прав трудящихся районов Крайнего Севера и приравненных к ним местностей в проект постановления Генерального Совета ФНПР «О текущей ситуации и задачах профсоюзов»

1. Дополнить часть вторую пунктом 2.9: «законодательное установление выплаты процентной надбавки к заработной плате для молодежи в полном размере с первого дня работы в районах Крайнего Севера и приравненных к ним местностях»



2. Дополнить пункт 8.3 словами «...путем внесения изменений в действующее законодательство или в судебном порядке» *(индексация пенсий неработающим пенсионерам)*
3. Дополнить часть восьмую пунктом 8.5: «возврат действовавшего до 1 января 2019 года возраста выхода на пенсию для работников Крайнего Севера»

ОСНОВНЫЕ СОЦИАЛЬНО-ЭКОНОМИЧЕСКИЕ ПОКАЗАТЕЛИ

2015 ГОД

-2%

ВВП
(0,7% 2014 год)

-3,4%

Промышленное
производство
(1,7% 2014 год)

15,5%

Инфляция
(7,8% 2014 год)

-4,7%

Реальные денежные
доходы
(-0,6% 2014 год)

2020 ГОД

-2,7%

ВВП
(2,2% 2019 год)

-2,1%

Промышленное
производство
(3,4% 2019 год)

3,4%

Инфляция
(4,5% 2019 год)

-1,4%

Реальные денежные
доходы
(1,5% 2019 год)

2021 ГОД

4,7%

ВВП
(-2,7 % 2020 год)

5,3%

Промышленное
производство
(-2,1% 2020 год)

6,7%

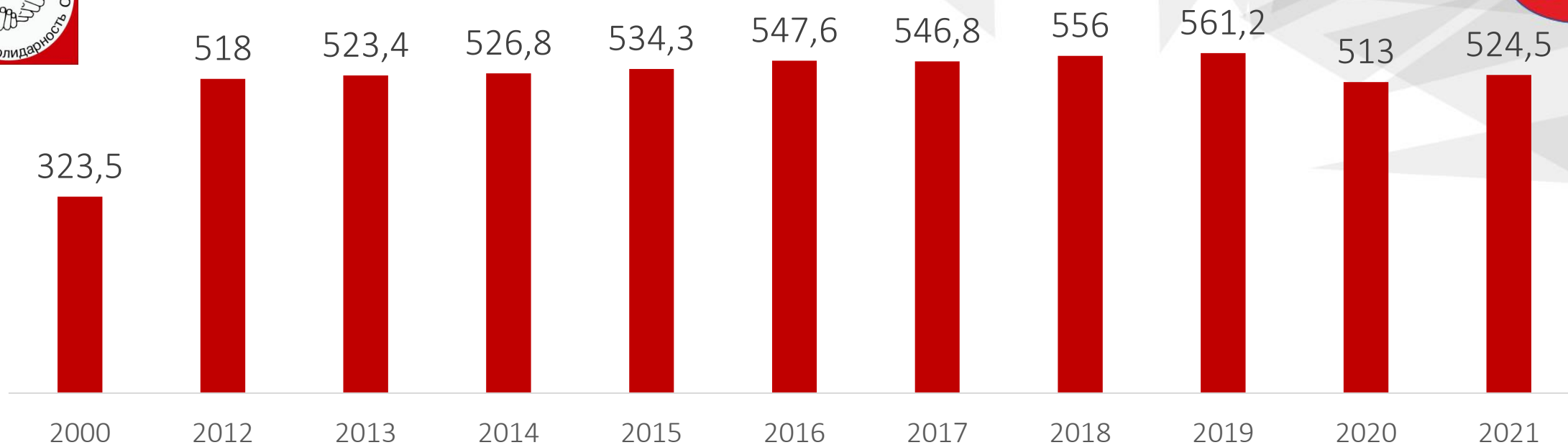
Инфляция
(3,4 % 2020 год)

3,4 %

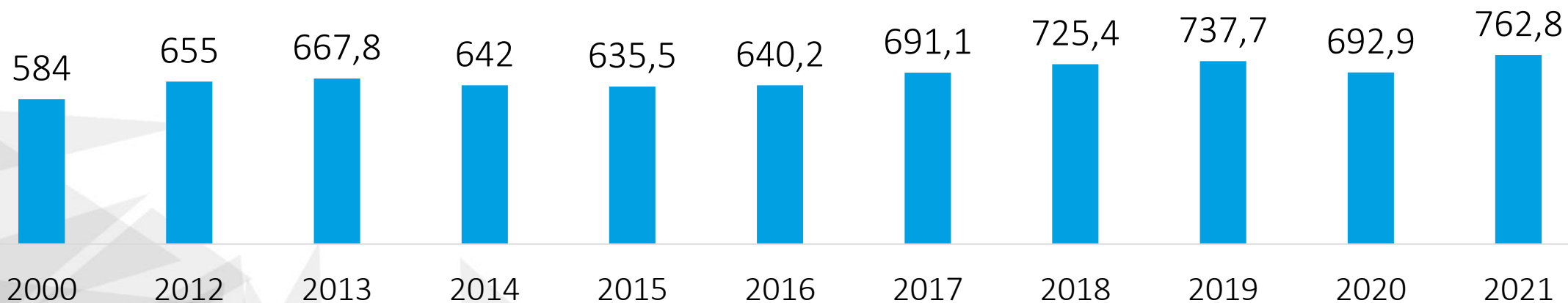
Реальные денежные
доходы
(-1,4 % 2020 год)



ДОБЫЧА НЕФТИ И ГАЗОВОГО КОНДЕНСАТА, МЛН Т.

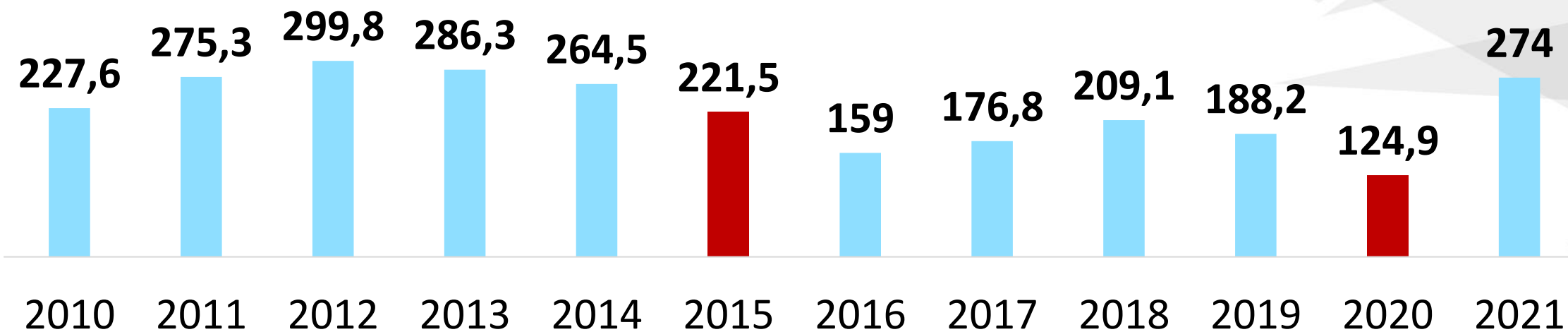


ДОБЫЧА ГАЗА, МЛРД. КУБ. М.

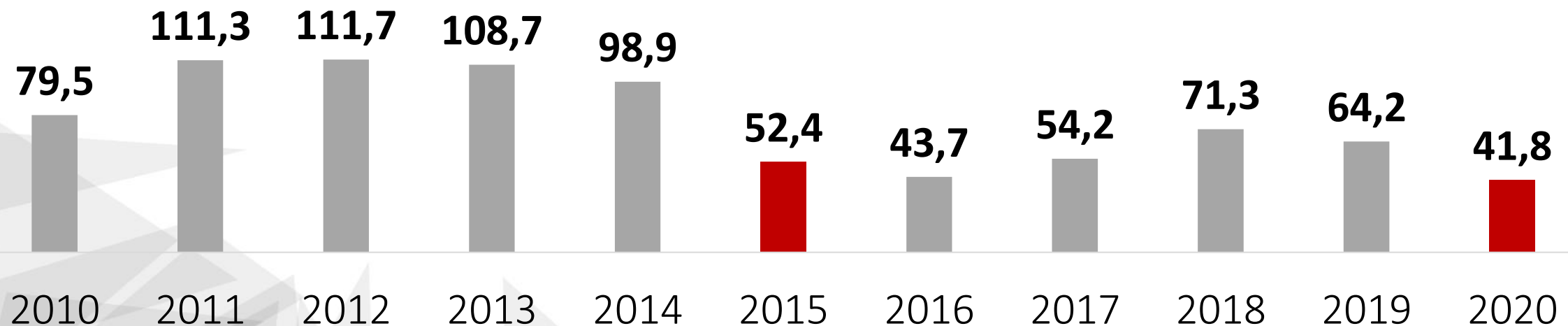




Средняя цена реализации газа ПАО «Газпром» в странах дальнего зарубежья, \$ за тыс. куб. м.



Средняя цена на нефть сорта Brent, \$ за баррель





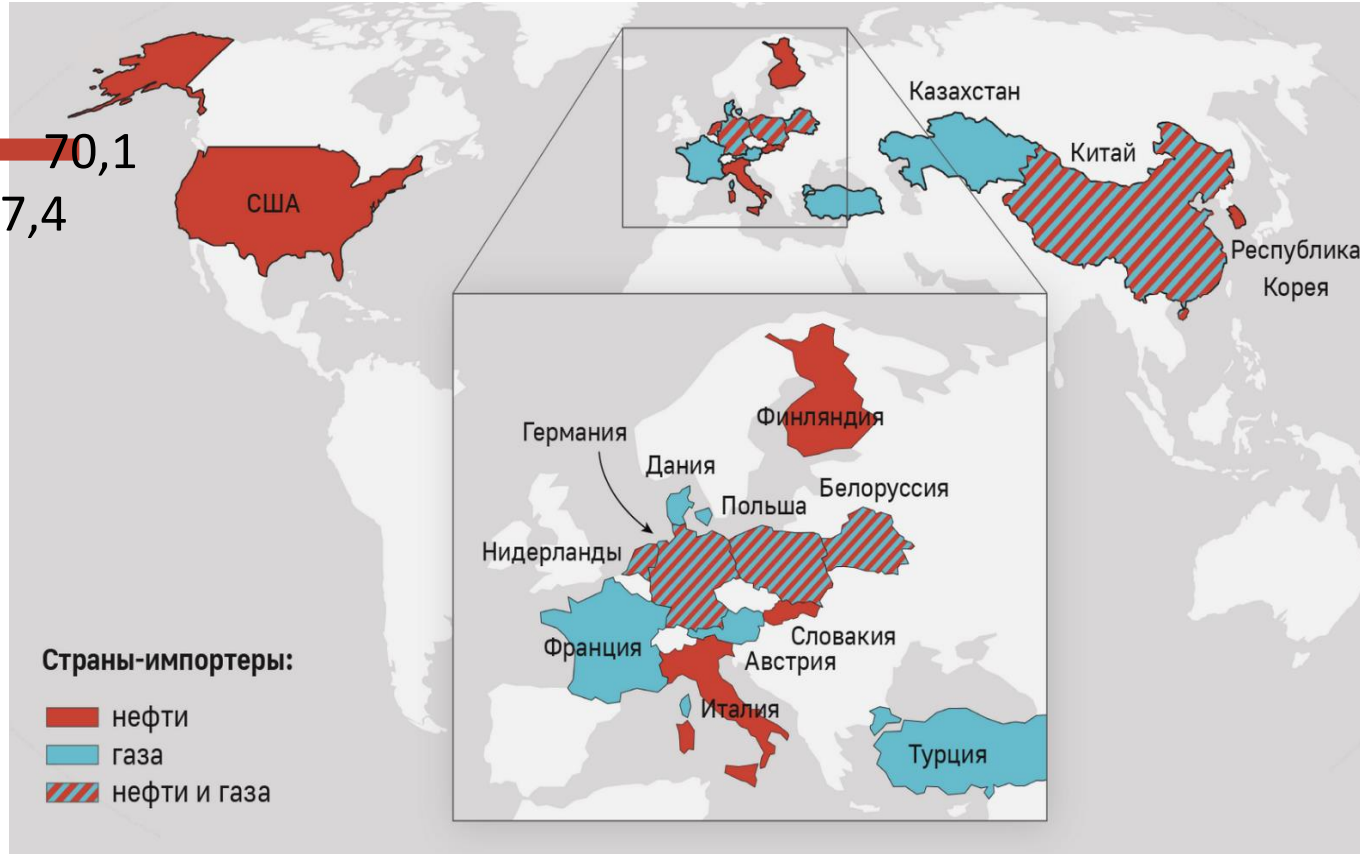
ТОП – 10 СТРАН-ИМПОРТЕРОВ РОССИЙСКОЙ НЕФТИ И ГАЗА



Объем экспорта нефти, млн тонн (основные страны)



Объем экспорта газа, млрд м³ (основные страны)



230 млн тонн
общий объем
российского
экспорта, 2021

203,5 млрд м³
общий объем
российского экспорта,
2021



СПАСИБО ЗА ВНИМАНИЕ!

Россия, 119119, г. Москва, Ленинский пр-т, 42

Тел.: +7 495 930-69-74

rogwu@rogwu.ru

www.rogwu.ru